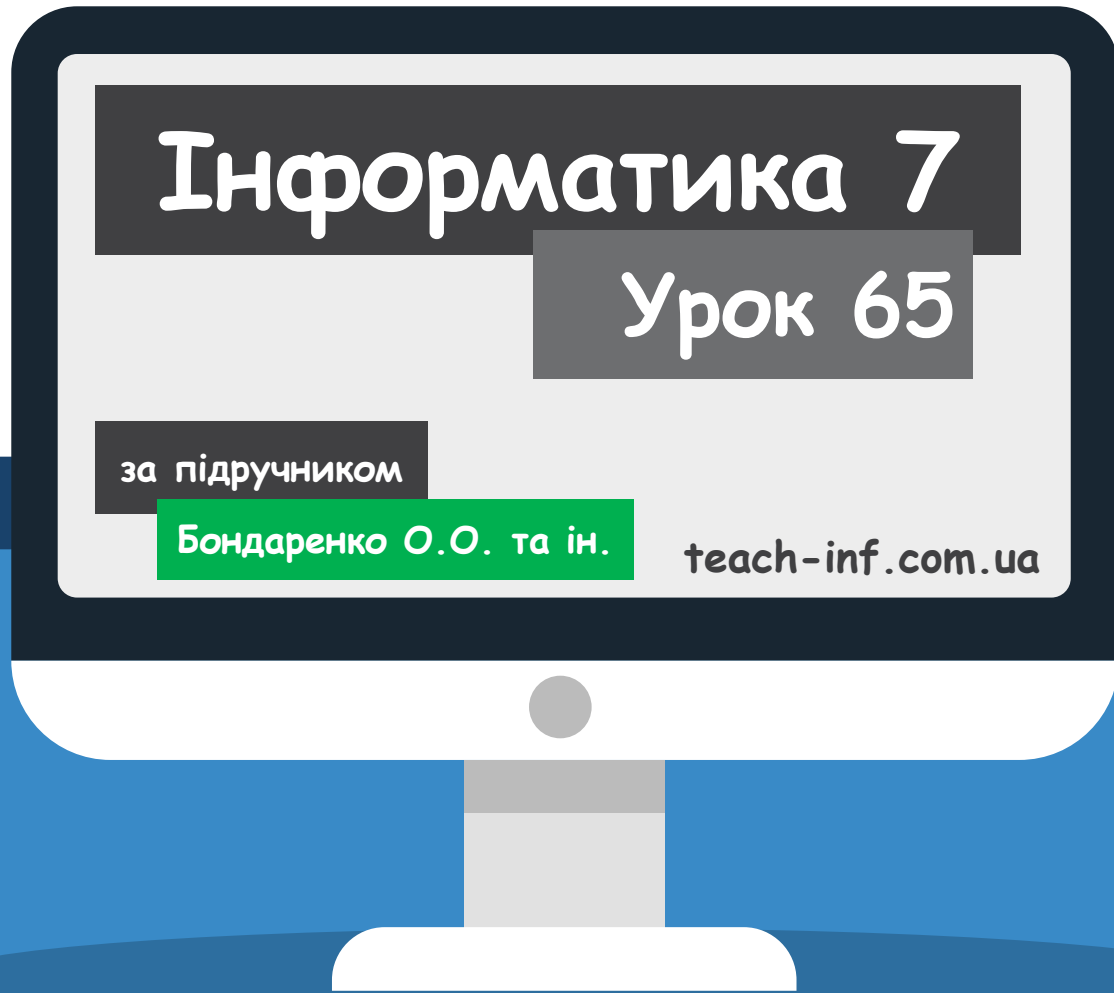


# Практикум з використання інформаційних технологій



Нова українська школа



**Створіть з групою однокласників і однокласниць спільний проєкт на одну з тем за вибором:**

**«Ким я хочу стати?»»**

**«Інтернет – добро чи зло?»»**

**«Школа моєї мрії»»**


**«Хто такий друг?»»**

**«Штучний інтелект – помічник чи конкурент людини?»»**



## Для виконання завдання:

- 1. Об'єднайтесь у групу з 3-4 осіб.**
- 2. Виберіть одну із запропонованих тем проекту. Обговоріть у групі мету, завдання та структуру проекту, розподіліть ролі між членами групи, визначте відповідальних за створення кожної складової.**



3. **Оберіть назву групи та її логотип, сформулюйте правила роботи у групі.**
4. **Створіть на **Google Диску** керівника/керівниці вашої групи спільну папку **Наш проєкт** для зберігання матеріалів проєкту, надавши до неї доступ на редагування всім учасникам і учасницям групи.**



**5. Виконайте проєкт, підготувавши різні складові частини проєкту з використанням різних програм, і збережіть у спільній папці:**

✓ **план роботи над проєктом з календарем;**

✓ **чеклист виконання плану роботи;**

✓ **анкету із 7 запитань для проведення опитування з теми проєкту;**

✓ **фото- або відеорепортаж з подіями щодо ходу виконання проєкту;**



## Продовження...

✓ **комп'ютерну презентацію для подання результатів проєкту;**




✓ **календар з подіями щодо виконання проєкту (за бажанням);**



✓ **інші інформаційні продукти за вашим бажанням.**


**6. *Надайте до вашої папки  
спільний доступ на  
коментування  
керівникам/керівницям  
інших груп.***



**7. Перегляньте спільно з учасниками та учасницями вашої групи матеріали однієї з інших груп. Обговоріть між собою результати їх роботи за стратегією «3-2-1», яка передбачає визначення 3 позитивних моментів роботи, 2 уточнювальних запитань та 1 ідею для покращення результатів.**



***3. Надайте визначені зауваження та пропозиції в коментарях до плану роботи над проектом іншої групи під акаунтом керівника/керівниці вашої групи.***




**9. Перегляньте коментарі,  
які залишили вашій  
групі інші  
однокласники/однокла  
сниці, та врахуйте їх за  
МОЖЛИВОСТІ.**



**Д. Презентуйте ваш проєкт однокласникам/ однокласницям.**



## *Виконання навчальних проєктів*



# Інформатика 7

## Урок 65

за підручником

Бондаренко О.О. та ін.

[teach-inf.com.ua](http://teach-inf.com.ua)

# Дякую за увагу!

Нова українська школа

